# 第３回「福岡検定」受験結果

（１）初級

| 申込者数 | 受験者数 | 合格者数 | 受験率 | 合格率 |
|---|---|---|---|---|
| 665 人 | 569 人 | 288 人 | 85.6% | 50.6% |

| 最高得点 | 最低得点 | 平均得点 | 最年長合格年齢 | 最年少合格年齢 |
|---|---|---|---|---|
| 99 点 | 26 点 | 67.7 点 | 82 歳（72 点） | 16 歳（76 点） |

| 受験者<br>得点分布 | 20～29<br>（点） | 30～39<br>（点） | 40～49<br>（点） | 50～59<br>（点） | 60～69<br>（点） | 70～79<br>（点） | 80～89<br>（点） | 90～100<br>（点） |
|---|---|---|---|---|---|---|---|---|
| 人数 | 1 人 | 25 人 | 57 人 | 82 人 | 116 人 | 155 人 | 103 人 | 30 人 |

| 合格者<br>年代 | ～19<br>（才） | 20～29<br>（才） | 30～39<br>（才） | 40～49<br>（才） | 50～59<br>（才） | 60～69<br>（才） | 70～79<br>（才） | 80～89<br>（才） | 不明 |
|---|---|---|---|---|---|---|---|---|---|
| 人数 | 2 人 | 38 人 | 41 人 | 76 人 | 78 人 | 43 人 | 6 人 | 2 人 | 2 人 |

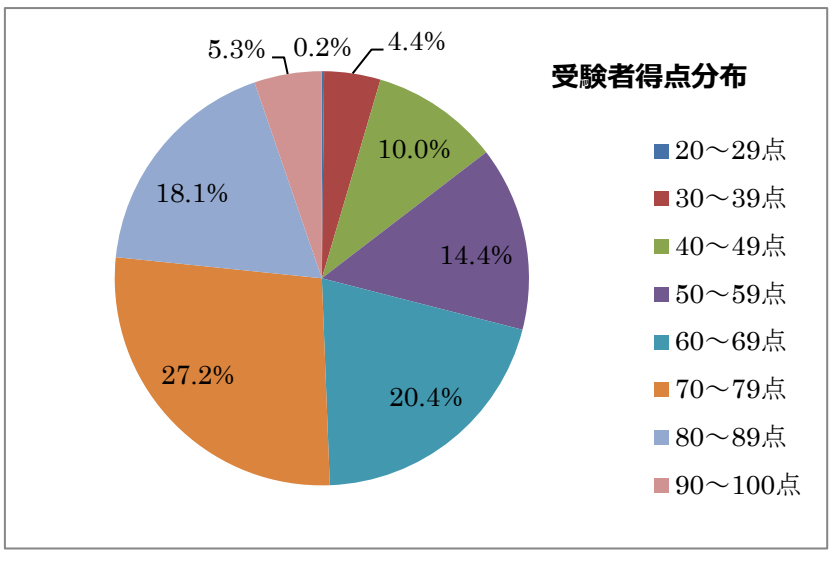


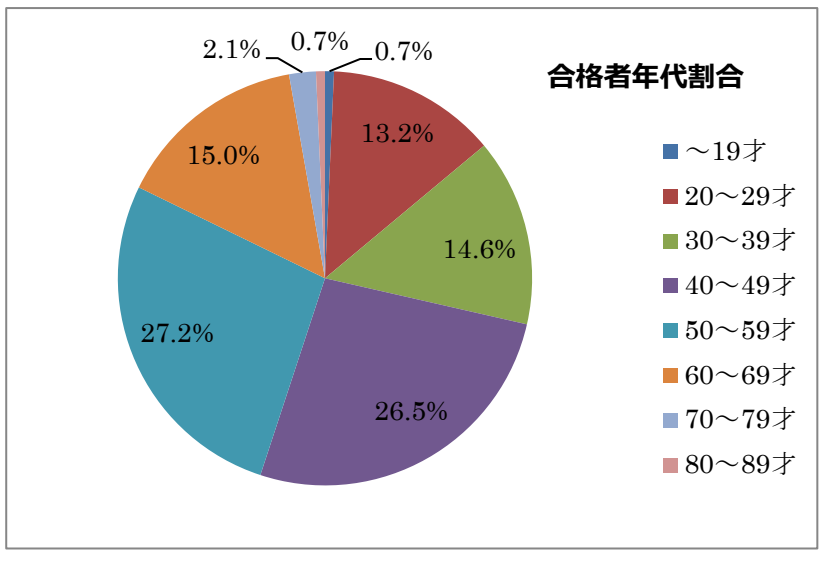


（２）中級

| 申込者数 | 受験者数 | 合格者数 | 受験率 | 合格率 |
|---|---|---|---|---|
| 271 人 | 233 人 | 40 人 | 86.0% | 17.2% |

| 最高得点 | 最低得点 | 平均得点 | 最年長合格年齢 | 最年少合格年齢 |
|---|---|---|---|---|
| 92 点 | 20 点 | 56.7 点 | 74 歳（76 点） | 24 歳（79 点） |

| 受験者<br>得点分布 | 20～29<br>（点） | 30～39<br>（点） | 40～49<br>（点） | 50～59<br>（点） | 60～69<br>（点） | 70～79<br>（点） | 80～89<br>（点） | 90～100<br>（点） |
|---|---|---|---|---|---|---|---|---|
| 人数 | 7 人 | 22 人 | 36 人 | 66 人 | 62 人 | 34 人 | 5 人 | 1 人 |

| 合格者<br>年代 | 20～29<br>（才） | 30～39<br>（才） | 40～49<br>（才） | 50～59<br>（才） | 60～69<br>（才） | 70～79<br>（才） |
|---|---|---|---|---|---|---|
| 人数 | 1 人 | 3 人 | 9 人 | 12 人 | 12 人 | 3 人 |

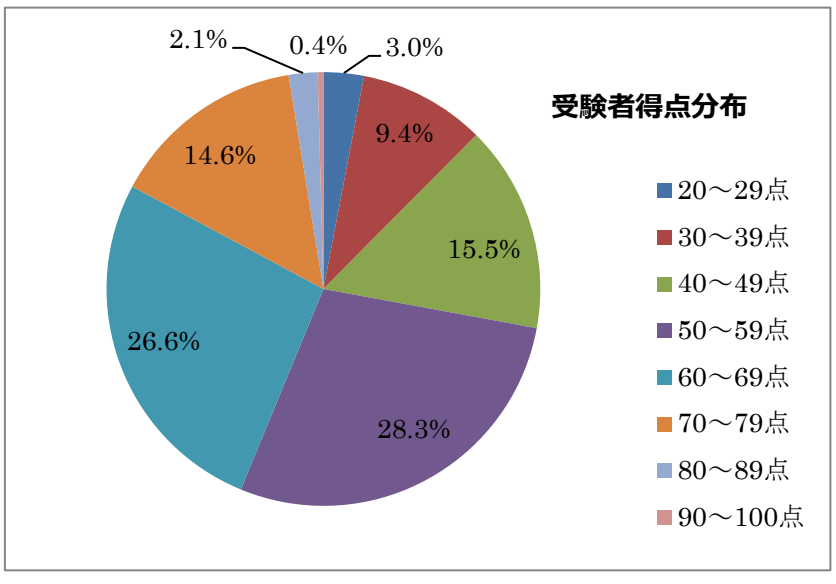


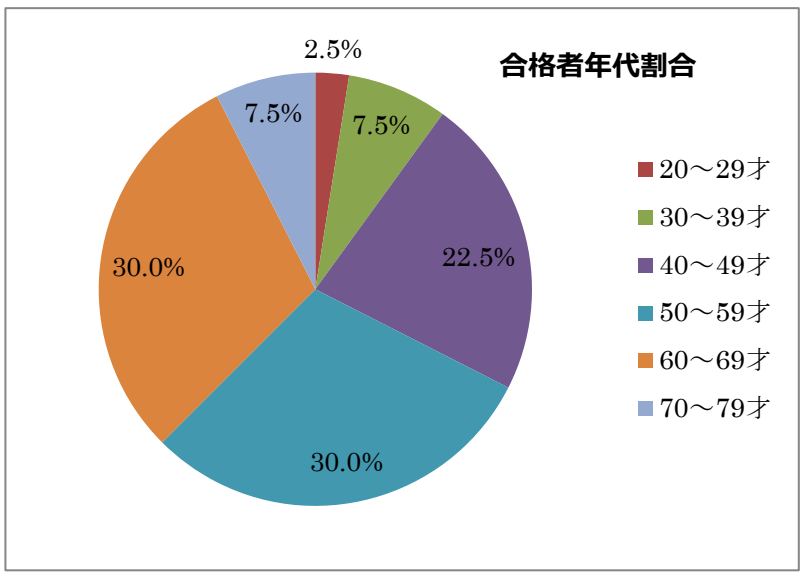

# 第３回「福岡検定」受験結果

（３）上級

| 申込者数 | 受験者数 | 合格者数 | 受験率 | 合格率 |
|---|---|---|---|---|
| 103 人 | 99 人 | 2 人 | 96.1% | 2.0% |

| 最高得点 | 最低得点 | 平均得点 | 最年長合格年齢 | 最年少合格年齢 |
|---|---|---|---|---|
| 87 点 | 28 点 | 55.4 点 | 70 歳（80 点） | 39 歳（87 点） |

| 受験者<br>得点分布 | 20～29<br>（点） | 30～39<br>（点） | 40～49<br>（点） | 50～59<br>（点） | 60～69<br>（点） | 70～79<br>（点） | 80～89<br>（点） | 90～100<br>（点） |
|---|---|---|---|---|---|---|---|---|
| 人数 | 1 人 | 8 人 | 25 人 | 26 人 | 30 人 | 7 人 | 2 人 | 0 人 |
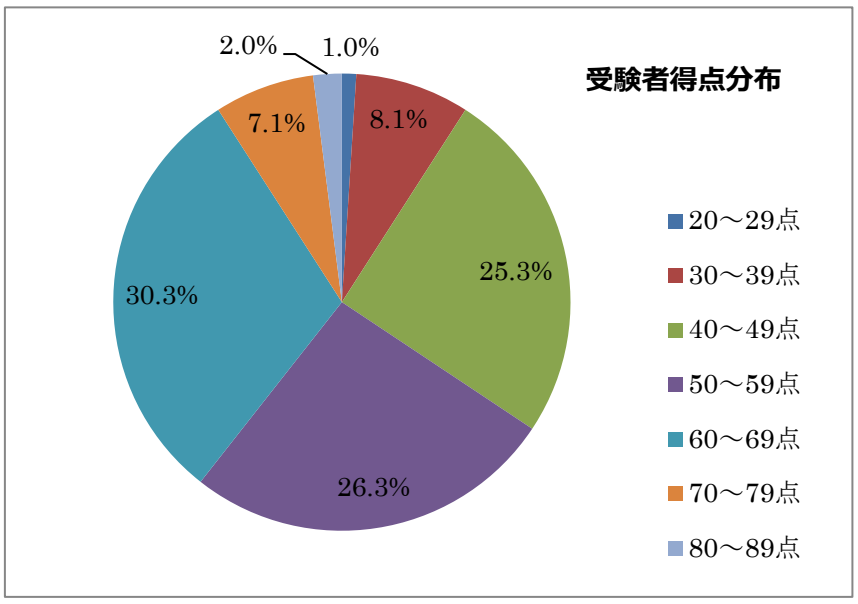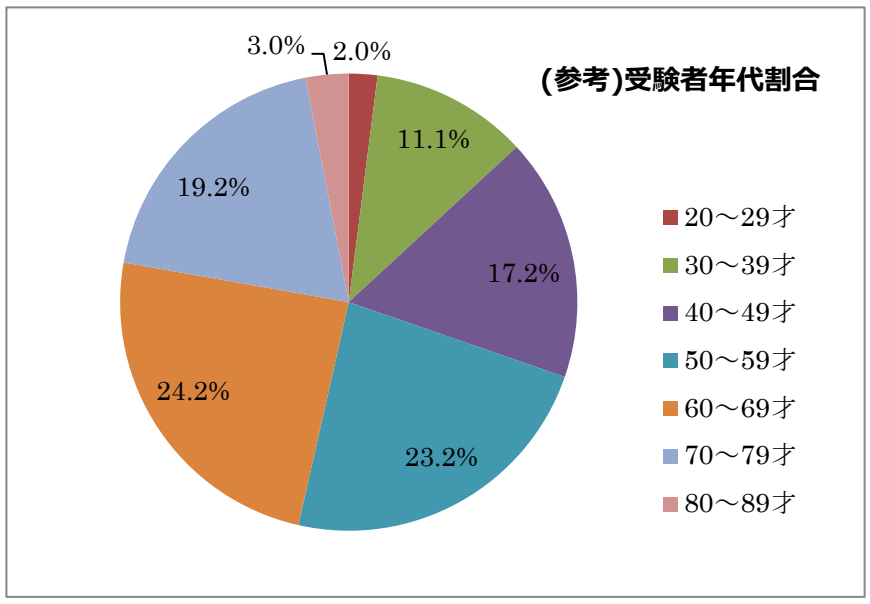
| 合格者<br>年代 | 30～39<br>（才） | 70～79<br>（才） |
|---|---|---|
| 人数 | 1 人 | 1 人 |